

ОТЧЕТ О ФИНАНСОВЫХ РЕЗУЛЬТАТАХ ДЕЯТЕЛЬНОСТИ УЧРЕЖДЕНИЯ

на 1 января 2024 г.

Форма по ОКУД

Дата

Учреждение БУ ОПИ УР "Республиканский лицей-интернат"

по ОКПО

ИНН

Обособленное подразделение

Учредитель Министерство образования и науки УР

по ОКТО

ИНН

Наименование органа, осуществляющего

периодичность: годовая

Единица измерения: руб.

по ОКЕИ

по ОКЕИ

КОДЫ
0503721
01.01.2024
54464345
1808400805
94616417
74031306
1831098082
874
383

Наименование показателя	Код строки	Код индикатора	Действительность средств	Действительность по государственному заданию	Принесшая доходность	Итого
стр. 030+стр. 040+стр. 050+стр. 060+стр. 070+стр. 090-стр. 110)	010	100	8 162 108,41	43 174 649,99	4 208 246,39	55 545 004,79
<i>Доходы от собственности</i>	030	120	-	-	-	-
в том числе:						
<i>Доходы от оказания платных услуг (работ), комиссионный заработок</i>	040	130	-	40 697 611,00	4 205 933,29	44 903 544,29
в том числе:						
<i>Доходы от оказания платных услуг (работ)</i>		131	-	40 697 611,00	4 146 296,18	44 843 907,18
<i>Доходы от возмещений затрат</i>		134	-	-	47 605,12	47 605,12
<i>Доходы от возмещений Фондом социального страхования Российской Федерации расходов</i>		139	-	-	12 031,99	12 031,99
<i>Штрафы, пени, неустойки, возмещения ущерба</i>	050	140	-	-	-	-
в том числе:						
<i>Безвозмездные поступления текущего характера</i>	060	150	8 162 108,41	-	-	8 162 108,41
в том числе:						
<i>Поступления текущего характера бюджетным и автономным учреждениям от сектора государственного управления</i>		152	8 162 108,41	-	-	8 162 108,41
<i>Безвозмездные поступления капитального характера</i>	070	160	-	-	-	-
в том числе:						
<i>Доходы от операций с активами</i>	090	170	-	-37 090,61	2 313,10	-34 777,51
в том числе:						
<i>Доходы от выбытия активов</i>		172	-	-37 090,61	-1 137,60	-38 228,21
<i>Чрезвычайные доходы от операций с активами</i>		173	-	-	3 450,70	3 450,70

Наименование показателя	Код	Код	Детальность	Активность по год	Активность по год	Активность по год	Итого
Прочие доходы	100	180	-	2 179 872,00	✓	-	2 179 872,00
в том числе							
Доходы от безвозмездного права пользования активом, предоставленным сектором государственного управления		186	-	2 179 872,00	✓	-	2 179 872,00
Безвозмездные неденежные поступления в сектор государственного управления	110	190	-	334 257,60	✓	-	334 257,60
в том числе							
Безвозмездные неденежные поступления капитального характера от сектора государственного управления и организаций		195	-	334 257,60	✓	-	334 257,60
Расходы (стр. 160+стр. 170+стр. 210+стр. 230+стр. 240+стр. 250+стр. 260+стр. 270)	150	200	4 219 644,62	44 000 319,89	4 125 913,74	52 345 878,25	
в том числе	160	210	1 292 708,38	37 817 847,91	227 050,21	39 337 606,50	
Заработная плата		211	992 862,90	29 052 822,77	174 385,73	30 220 071,40	
Начисления на выплаты по оплате труда		213	✓ 299 845,48	✓ 8 765 025,14	✓ 52 664,48	✓ 9 117 535,10	
Оплата работ, услуг	170	220	2 259 300,28	4 188 816,03	2 829 988,02	9 278 104,33	
в том числе							
Услуги связи		221	✓ 606 506,00	✓ 34 371,27	✓ 16 380,00	✓ 657 257,27	
Коммунальные услуги		223	-	✓ 1 552 666,06	520 615,90	✓ 2 073 281,96	
Арендная плата за пользование имуществом (за исключением земельных участков и других обособленных природных объектов)		224	-	2 179 872,00	✓	-	2 179 872,00
Работы, услуги по содержанию имущества		225	✓ 166 740,00	184 336,71	✓ 179 179,84	✓ 530 256,55	
Прочие работы, услуги		226	✓ 1 486 054,28	✓ 192 748,96	✓ 2 113 812,28	✓ 3 792 615,52	
Страхование		227	-	44 821,03	✓	-	44 821,03
Обслуживание долговых обязательств	190	230	-	-	-	-	
в том числе							
Безвозмездные перечисления текущего характера организациями	210	240	-	-	-	-	
в том числе							
Безвозмездные перечисления бюджетам	230	250	-	-	-	-	
в том числе							
Социальное обеспечение	240	260	-	84 617,23	✓ 14 341,83	✓ 98 959,06	
в том числе							
Социальные пособия и компенсации персоналу в денежной форме		266	-	✓ 84 617,23	✓ 14 341,83	✓ 98 959,06	
Расходы по операциям с активами	250	270	✓ 667 635,96	✓ 1 892 187,48	✓ 1 053 385,68	✓ 3 613 209,12	
в том числе							
Амортизация		271	-	1 448 421,68	✓ 81 947,02	✓ 1 530 368,70	
Расходование материальных запасов		272	667 635,96	443 765,80	✓ 971 438,66	✓ 2 082 840,42	
Безвозмездные перечисления капитального характера организациями	260	280	-	-	-	-	
в том числе							

Наименование показателя	Код	Код	Деятельность	Деятельность по год		Приносщая доход	Итого
				рост/наличие	владельческому задан		
	1	2	3	4	5	6	7
Прочие расходы		270	290	-	✓ 16 851,24	✓ 1 148,00	17 999,24
в том числе:							
Налоги, пошлины и сборы			291	-	✓ 16 851,24	✓ 1 148,00	17 999,24
перационный результат (стр. 301-стр. 302); (стр. 310	300			✓ 3 942 463,79	✓ -825 669,90	✓ 82 332,65	✓ 3 199 126,54
Операционный результат до налогообложения (стр. 301	301			✓ 3 942 463,79	✓ -825 669,90	✓ 82 332,65	✓ 3 199 126,54
Операции с нефинансовыми активами (стр. 320 +	310			✓ 72 454,23	✓ -3 530 520,85	✓ 360 346,27	-3 097 720,35
стр. 330 + стр. 350 + стр. 360 + стр. 370 + стр. 380 +	320			-	✓ -1 073 679,77	✓ 151 924,77	-921 755,00
Чистое погашение основных средств							
в том числе:							
увеличение стоимости основных средств	321	310		-	✓ 886 192,72	✓ 276 975,39	1 163 168,11
уменьшение стоимости основных средств	322	41X		-	✓ 1 959 872,49	✓ 125 050,62	2 084 923,11
Чистое погашение материальных запасов	360			✓ 72 454,23	✓ -247 674,35	✓ 206 184,07	30 963,95
в том числе:							
увеличение стоимости материальных запасов	361	340		✓ 740 090,19	✓ 278 082,37	✓ 1 181 264,73	✓ 2 199 437,29
из них:							
уменьшение стоимости материальных запасов	362	440		✓ 667 635,96	✓ 525 756,72	✓ 975 080,66	2 168 473,34
из них:							
Чистое погашение прав пользования	370			-	✓ -2 179 872,00	✓ -	-2 179 872,00
уменьшение стоимости прав пользования	372	45X		-	✓ 2 179 872,00	✓ -	2 179 872,00

Наименование показателя	Код строки	Код индикатора	Деятельность целевыми средствами	Деятельность по государственному заданию	Приносящая доходность	Итого
1	2	3	4	5	6	7
В том числе:						
увеличение затрат	391	X	-	√ 4 743 543,58	6 437 310,17	61 180 853,75
уменьшение затрат	392	X	-	√ 54 743 543,58	6 437 310,17	61 180 853,75
<i>Чистое изменение расходов будущих периодов</i>	400	X	-	-29 294,73	√ 2 237,43	-27 057,30
перации с финансовыми активами и обязательствами (стр. 420-стр. 510)	410		√ 3 870 009,56	√ 2 704 850,95	√ -278 013,62	6 296 846,89
цели с финансовыми активами (стр. 430+стр. 440+стр. 460+стр. 470+стр. 480)	420		√ -651 155,87	√ -79 527 293,64	√ -135 236,37	-80 313 685,88
<i>Чистое поступление денежных средств и их эквивалентов</i>	430		√ -450 355,04	408 037,18	√ -563 152,55	-605 470,41
В том числе:						
поступление денежных средств и их эквивалентов	431	510	√ 4 271 662,79	√ 41 586 525,00	√ 3 814 591,16	√ 49 672 778,95
выбытие денежных средств и их эквивалентов	432	610	√ 4 722 017,83	√ 41 178 487,82	√ 4 377 743,71	√ 50 278 249,36
<i>Чистое увеличение дебиторской задолженности</i>	480		√ -200 800,83	√ -79 935 330,82	√ -427 916,18	√ -79 708 215,47
В том числе:						
увеличение дебиторской задолженности	481	560	√ 4 070 861,96	√ 40 788 866,28	√ 4 513 291,21	√ 49 373 019,45
уменьшение дебиторской задолженности	482	660	√ 4 271 662,79	√ 120 724 197,10	√ 4 085 375,03	√ 129 081 234,92

Наименование показателя	Код	Код	Детальность	связанность по гос. заданию	Приносщая доходность	Итого
	2	3	4	5	6	7
Операции с обязательствами (стр. 520+стр. 530+стр. 540+стр. 550+стр. 560)	510		√ 4 521 165,43	-82 232 144,59	√ 142 777,25	-86 610 532,77
Чистое увеличение прочей кредиторской задолженности	540		√ -585 551,29	-753 105,16	√ 155 571,89	√ -1 183 084,56
В том числе:						
увеличение прочей кредиторской задолженности	541	730	√ 4 632 350,19	56 791 451,65	√ 4 946 026,50	√ 66 369 828,34
уменьшение прочей кредиторской задолженности	542	830	√ 5 217 901,48	57 544 556,81	√ 4 790 454,61	√ 67 552 912,90
Чистое изменение доходов будущих периодов	550	х	√ -4 091 418,10	-81 235 704,00	√ -	-85 327 122,10
Чистое изменение резервов предстоящих расходов	560	х	√ 155 803,96	-243 335,43	√ -12 794,64	-100 326,11

Руководитель _____
(подпись)

Ворообьева Н.Е.
(расшифровка подписи)

Централизованная бухгалтерия

(наименование, ОГРН, ИНН, КПП, местонахождение)

ДОКУМЕНТ ПОДПИСАН ЭЛЕКТРОННОЙ ПОДПИСЬЮ

Сертификат: 1A9A573E3CA26366D9D8E4D37BEV46
 Владелец: **Выломова Юлия Александровна**
 Действителен: 02.08.2023 по 25.10.2024

Руководитель _____
(подпись)

Руководитель централизованной бухгалтерии _____
(должность)

Уполномоченное лп _____
(должность)

ДОКУМЕНТ ПОДПИСАН ЭЛЕКТРОННОЙ ПОДПИСЬЮ

Сертификат: 00B90488D5C979084873C850E6D5E5C8F6
 Владелец: **Перевозчикова Наталья Николаевна**
 Действителен: 13.09.2023 по 06.12.2024

Исполнитель _____
(подпись)

(расшифровка подписи)

(телефон, e-mail)

"28" марта 2024 г.

Документ подписан электронной подписью.

Исполнитель(Выломова Юлия Александровна, Сертификат: 1A9A573E3CA26366D9D8E4D37BEV46, Действителен: с 02.08.2023 по 25.10.2024), Главный бухгалтер(Выломова Юлия Александровна, Сертификат: 1A9A573E3CA26366D9D8E4D37BEV46, Действителен: с 02.08.2023 по 25.10.2024), Руководитель централизованной бухгалтерии(Перевозчикова Наталья Николаевна, Сертификат: 00B90488D5C979084873C850E6D5E5C8F6, Действителен: с 13.09.2023 по 06.12.2024)

**ОТЧЕТ
ОБ ИСПОЛНЕНИИ УЧРЕЖДЕНИЕМ ПЛАНА ЕГО ФИНАНСОВО-ХОЗЯЙСТВЕННОЙ ДЕЯТЕЛЬНОСТИ**

на 1 января 2024 г.

БУ ОШИ УР "Республиканский лицей-интернат"

Министерство образования и науки УР

Учредитель

Учредителя

Вид финансового обеспечения (деятельности)

Периодичность: квартальная, годовая

Единица измерения: руб

Форма по ОКУД

Дата

по ОКПО

по ОКТМО

по ОКПО

Глава по БК

по ОКЕИ

КОДЫ	
0503737	
01.01.2024	
54464345	
94616417	
74031306	
5	
383	

1. Доходы учреждения

Наименование показателя	Код стро-ки	Код анали-тики	Утверждено плановых назначений	Исполнено плановых назначений					Сумма отклонения
				через лицевые счета	через банковские счета	через кассу учреждения	некассовыми операциями	итого	
1	2	3	4	5	6	7	8	9	10
Доходы - всего	010		4 550 747,38	4 271 662,79	-	-	-	4 271 662,79	279 084,59
Безвозмездные денежные поступления	060	150	4 550 747,38	4 271 662,79	-	-	-	4 271 662,79	279 084,59

2. Расходы учреждения

Форма 0503737 с.2

Наименование показателя	1	2	3	4	Исполнено плановых назначений					9	Сумма отклонения
					5	6	7	8	10		
Код стро-ки	Код аналитики	Утверждено плановых назначений	через лицевые счета	через банковские счета	через кассу учреждения	некассовыми операциями	итого				
Расходы - всего	200	X	5 019 046,67	4 721 846,18	-	-	4 721 846,18	297 200,49			
в том числе:											
Расходы на выплаты персоналу в целях обеспечения выполнения функций государственными (муниципальными) органами, казенными учреждениями, органами управления государственными внебюджетными фондами	200	100	1 373 247,39	1 161 747,71	-	-	1 161 747,71	211 499,68			
Расходы на выплаты персоналу казенных учреждений	200	110	1 373 247,39	1 161 747,71	-	-	1 161 747,71	211 499,68			
Фонд оплаты труда Учреждений	200	111	1 036 640,64	873 198,53	-	-	873 198,53	162 442,11			
Взносы по обязательному социальному страхованию на выплаты по оплате труда работников и иные выплаты работникам Учреждений	200	119	337 606,75	288 549,18	-	-	288 549,18	49 057,57			
Закупка товаров, работ и услуг для обеспечения государственных (муниципальных) нужд	200	200	3 645 799,28	3 560 098,47	-	-	3 560 098,47	85 700,81			
Иные закупки товаров, работ и услуг для обеспечения государственных (муниципальных) нужд	200	240	3 645 799,28	3 560 098,47	-	-	3 560 098,47	85 700,81			
Прочая закупка товаров, работ и услуг	200	244	3 645 799,28	3 560 098,47	-	-	3 560 098,47	85 700,81			
Результат исполнения (дефицит / профицит)	450	X	-468 299,29	-450 183,39	-	-	-450 183,39	X			


3. Источники финансирования дефицита средств учреждения

Форма 0503/737 с. 3

Наименование показателя	1	2	3	4	Исполнено плановых назначений				9	Сумма отклонения
					5	6	7	8		
Источники финансирования дефицита средств - всего (стр. 520 + стр. 590 + стр. 620 + стр. 700 + стр. 730 + стр. 820 + стр. 830) в том числе:	500		468 299,29	450 183,39	-	-	-	450 183,39	18 115,90	
<i>Внутренние источники</i>	520		-	-	-	-	-	-	-	
из них:										
Курсовые разницы	520	171	-	-	-	-	-	-	-	
Поступление денежных средств и их эквивалентов (+)		510	-	-	-	-	-	-	-	
Выбытие денежных средств и их эквивалентов (-)		610	-	-	-	-	-	-	-	
Увеличение стоимости ценных бумаг, кроме акций и иных финансовых инструментов		520	-	-	-	-	-	-	-	
Уменьшение стоимости ценных бумаг, кроме акций и иных финансовых инструментов		620	-	-	-	-	-	-	-	
Уменьшение стоимости акций и иных финансовых инструментов		630	-	-	-	-	-	-	-	
Увеличение задолженности по судам и бюджетным кредитам		540	-	-	-	-	-	-	-	
Уменьшение задолженности по судам и бюджетным кредитам		640	-	-	-	-	-	-	-	
Увеличение внутренних долговых обязательств		710	-	-	-	-	-	-	-	
Уменьшение внутренних долговых обязательств		810	-	-	-	-	-	-	-	
<i>Денежные денежные средства</i>	590	x	-	-171,65	-	-	-	-171,65	171,65	
поступление денежных средств прочие	591	510	-	-	-	-	-	-	-	
выбытие денежных средств	592	610	-	-171,65	-	-	-	-171,65	171,65	
<i>Внешние источники</i>	620									
из них:										
Увеличение стоимости ценных бумаг, кроме акций и иных финансовых инструментов	620	520	-	-	-	-	-	-	-	
Уменьшение стоимости ценных бумаг, кроме акций и иных финансовых инструментов	620	620	-	-	-	-	-	-	-	
Увеличение задолженности по судам и бюджетным кредитам	620	540	-	-	-	-	-	-	-	
Уменьшение задолженности по судам и бюджетным кредитам	620	640	-	-	-	-	-	-	-	
Увеличение внешних долговых обязательств	620	720	-	-	-	-	-	-	-	
Уменьшение внешних долговых обязательств	620	820	-	-	-	-	-	-	-	
<i>Изменение остатков средств</i>	700	x	468 299,29	450 355,04	-	-	-	450 355,04	17 944,25	
увеличение остатков средств, всего	710	510	-	-4 271 662,79	-	-	-	-4 271 662,79	x	
уменьшение остатков средств, всего	720	610	-	4 722 017,83	-	-	-	4 722 017,83	x	
<i>Изменение остатков по внутренним оборотам средств учреждения</i> в том числе:	730	x	-	-	-	-	-	-	-	
увеличение остатков средств учреждения	731	510	-	-	-	-	-	-	x	

4. Сведения о возвратах остатков субсидий и расходов прошлых лет

Наименование показателя	Код строки	Код аналитики	Произведено возвратов				Итого
			через лицевые счета	через банковские счета	через кассу учреждения	некассовыми операциями	
1	2	3	4	5	6	7	8
Возвращено остатков субсидий прошлых лет, всего	910	X	171,65	-	-	-	171,65
Возвращено расходов прошлых лет, всего	950		-	-	-	-	-

Руководитель  Воробьева Н.Е. (подпись) (расшифровка подписи)

Руководитель финансово-экономической службы _____ (подпись) (расшифровка подписи)

Главный бухгалтер

ДОКУМЕНТ ПОДПИСАН ЭЛЕКТРОННОЙ ПОДПИСЬЮ
 Сертификат: 1A9A573ECSA26366DVA9D9D8E4D37BE46
 Владелец: Выломова Юлия Александровна
 Действителен: 02.08.2023 по 25.10.2024

Централизованная бух

ДОКУМЕНТ ПОДПИСАН ЭЛЕКТРОННОЙ ПОДПИСЬЮ
 Сертификат: 00B90488D5C979084873C850E6D55B5C8F6
 Владелец: Первозвочникова Наталья Николаевна
 Действителен: 13.09.2023 по 06.12.2024

Руководитель _____ (подпись) (расшифровка подписи)
 (уполномоченное лицо)

т.сл. централизованной бух _____ (подпись) (расшифровка подписи)
 (должность)

ДОКУМЕНТ ПОДПИСАН ЭЛЕКТРОННОЙ ПОДПИСЬЮ
 Сертификат: 1A9A573ECSA26366DVA9D9D8E4D37BE46
 Владелец: Выломова Юлия Александровна
 Действителен: 02.08.2023 по 25.10.2024

28 марта 2024 г.

Документ подписан электронной подписью.
 Исполнитель: (Выломова Юлия Александровна, Сертификат: 1A9A573ECSA26366DVA9D9D8E4D37BE46, Действителен: с 02.08.2023 по 25.10.2024), Главный бухгалтер (Выломова Юлия Александровна, Сертификат: 1A9A573ECSA26366DVA9D9D8E4D37BE46, Действителен: с 02.08.2023 по 25.10.2024), Руководитель централизованной бухгалтерии (Первозвочникова Наталья Николаевна, Сертификат: 00B90488D5C979084873C850E6D55B5C8F6, Действителен: с 13.09.2023 по 06.12.2024)

Выломова Юлия Александровна _____ (подпись) (расшифровка подписи)
 (расшифровка подписи)

_____ (подпись) (расшифровка подписи)
 (телефон, e-mail)

**ОТЧЕТ
ОБ ИСПОЛНЕНИИ УЧРЕЖДЕНИЕМ ПЛАНА ЕГО ФИНАНСОВО-ХОЗЯЙСТВЕННОЙ ДЕЯТЕЛЬНОСТИ**

на 1 января 2024 г.

БУ ОШИ УР "Республиканский лицей-интернат"

Министерство образования и науки УР

субсидия на выполнение государственного (муниципального) задания

Учреждение
Обособленное подразделение
Учредитель
Наименование органа, осуществляющего полномочия
учредителя
Вид финансового обеспечения (деятельности)
Периодичность: квартальная, годовая
Единица измерения: руб

Форма по ОКУД	КОДЫ
0503737	
Дата	01.01.2024
по ОКПО	54464345
по ОКТМО	94616417
по ОКТО	74031306
Глава по БК	4
по ОКЕИ	383

1. Доходы учреждения

Наименование показателя	Код стро-ки	Код анали-тики	Утверждено плановых назначений	Исполнено плановых назначений					итого	Сумма отклонения
				через лицевые счета	через банковские счета	через кассу учреждения	некассовыми операциями			
1	2	3	4	5	6	7	8	9	10	
Доходы - всего	010		41 586 525,00	41 586 525,00	-	-	-	41 586 525,00	-	
Доходы от оказания платных услуг (работ), компенсаций затрат	040	130	41 586 525,00	41 586 525,00	-	-	-	41 586 525,00	-	

2. Расходы учреждения

Наименование показателя	Код стро- ки	Код анали- тики	Утверждено плановых назначений	Исполнено плановых назначений					Сумма отклонения
				через лицевые счета	через банковские счета	через кассу учреждения	некассовыми операциями	итого	
1	2	3	4	5	6	7	8	9	10
Расходы - всего	200	X	42 705 537,36	41 178 487,82	-	-	-	✓ 41 178 487,82	1 527 049,54
в том числе:									
Расходы на выплаты персоналу в целях обеспечения выполнения функций государственными (муниципальными) органами, казенными учреждениями, органами управления государственными внебюджетными фондами	200	100	39 863 407,42	39 082 203,94	-	-	-	✓ 39 082 203,94	✓ 781 203,48
Расходы на выплаты персоналу казенных учреждений	200	110	39 863 407,42	39 082 203,94	-	-	-	✓ 39 082 203,94	781 203,48
Фонд оплаты труда учреждений	200	111	29 902 240,00	29 328 719,94	-	-	-	✓ 29 328 719,94	✓ 573 520,06
Взносы по обязательному социальному страхованию на выплаты по оплате труда работников и иные выплаты работникам учреждений	200	119	9 961 167,42	9 753 484,00	-	-	-	✓ 9 753 484,00	✓ 207 683,42
Закупка товаров, работ и услуг для обеспечения государственных (муниципальных) нужд	200	200	2 827 129,94	2 081 981,88	-	-	-	✓ 2 081 981,88	✓ 745 148,06
Иные закупки товаров, работ и услуг для обеспечения государственных (муниципальных) нужд	200	240	2 827 129,94	2 081 981,88	-	-	-	✓ 2 081 981,88	✓ 745 148,06
Прочая закупка товаров, работ и услуг	200	244	1 566 129,94	888 762,54	-	-	-	✓ 888 762,54	✓ 677 367,40
Закупка энергетических ресурсов	200	247	1 261 000,00	1 193 219,34	-	-	-	✓ 1 193 219,34	✓ 67 780,66
Иные бюджетные ассигнования	200	800	15 000,00	14 302,00	-	-	-	✓ 14 302,00	✓ 698,00
Уплата налогов, сборов и иных платежей	200	850	15 000,00	14 302,00	-	-	-	✓ 14 302,00	✓ 698,00
Уплата прочих налогов, сборов	200	852	15 000,00	14 302,00	-	-	-	✓ 14 302,00	✓ 698,00
Результат исполнения (дефицит / профицит)	450	X	-1 119 012,36	408 037,18	-	-	-	408 037,18	X

3. Источники финансирования дефицита средств учреждения

Форма 0503737 с. 3

Наименование показателя	1	2	3	4	Исполнено плановых назначений				9	10
					5	6	7	8		
Код стро-ки	Код анал-тики	Утверждено плановых назначений	через лицевые счета	через банковские счета	через кассу учреждения	некассовыми операциями	итого	Сумма отклонения		
Источники финансирования дефицита средств - всего (стр. 520 + стр. 590 + стр. 620 + стр. 700 + стр. 730 + стр. 820 + стр. 830)										
в том числе:										
Внутренние источники	520		1 119 012,36	✓ -408 037,18	✓		-408 037,18	1 527 049,54		
из них:										
Курсовые разницы	520	171	-	-	-	-	-	-	-	
Поступление денежных средств и их эквивалентов (+)		510	-	-	-	-	-	-	-	
Выбытие денежных средств и их эквивалентов (-)		610	-	-	-	-	-	-	-	
Увеличение стоимости ценных бумаг, кроме акций и иных финансовых инструментов		520	-	-	-	-	-	-	-	
Уменьшение стоимости ценных бумаг, кроме акций и иных финансовых инструментов		620	-	-	-	-	-	-	-	
Уменьшение стоимости акций и иных финансовых инструментов		630	-	-	-	-	-	-	-	
Увеличение задолженности по судам и бюджетным кредитам		540	-	-	-	-	-	-	-	
Уменьшение задолженности по судам и бюджетным кредитам		640	-	-	-	-	-	-	-	
Увеличение внутренних долговых обязательств		710	-	-	-	-	-	-	-	
Уменьшение внутренних долговых обязательств		810	-	-	-	-	-	-	-	
Движение денежных средств	590	X	-	-	-	-	-	-	-	
поступление денежных средств прочие	591	510	-	-	-	-	-	-	-	
выбытие денежных средств	592	610	-	-	-	-	-	-	-	
Внешние источники	620									
из них:										
Увеличение стоимости ценных бумаг, кроме акций и иных финансовых инструментов	620	520	-	-	-	-	-	-	-	
Уменьшение стоимости ценных бумаг, кроме акций и иных финансовых инструментов	620	620	-	-	-	-	-	-	-	
Увеличение задолженности по судам и бюджетным кредитам	620	540	-	-	-	-	-	-	-	
Уменьшение задолженности по судам и бюджетным кредитам	620	640	-	-	-	-	-	-	-	
Увеличение внешних долговых обязательств	620	720	-	-	-	-	-	-	-	
Уменьшение внешних долговых обязательств	620	820	-	-	-	-	-	-	-	
Изменение остатков средств	700	X	1 119 012,36	-408 037,18	✓	-	-408 037,18	1 527 049,54		
увеличение остатков средств, всего	710	510	-	-41 586 525,00	✓	-	-41 586 525,00	X		
уменьшение остатков средств, всего	720	610	-	41 178 487,82	✓	-	41 178 487,82	X		
Изменение остатков по внутренним оборотам средств учреждения	730	X	-	-	-	-	-	-		
увеличение остатков средств учреждения	731	510	-	-	-	-	-	X		

4. Сведения о возвратах остатков субсидий и расходов прошлых лет

Наименование показателя	Код строки	Код аналитики	Противоположно возвратов				Итого
			через личные счета	через банковские счета	через кассу учреждения	некассовыми операциями	
1	2	3	4	5	6	7	8
Возвращено остатков субсидий прошлых лет, всего	910	X	-	-	-	-	-
Возвращено расходов прошлых лет, всего	950		-	-	-	-	-

Руководитель

Н.Е. Воробьева

(подпись)

(расшифровка подписи)

Руководитель

финансово-экономической службы

(подпись)

(расшифровка подписи)

Главный бухгалтер

ДОКУМЕНТ ПОДПИСАН ЭЛЕКТРОННОЙ ПОДПИСЬЮ
 Сертификат: 1A9A573ECSA26366DVA9D9D8EAD37BEV46
 Владелец: Выломова Юлия Александровна
 Действителен: 02.08.2023 по 25.10.2024

Централизованная бухгалтерия

(наименование, ОГРН, ИНН, КПП, местонахождение)

Руководитель
(уполномоченное лицо)

Имя и

Сертификат: 00B90488D5C979084873C850E6D55B5C8F8
 Владелец: Перевозчикова Наталья Николаевна
 Действителен: 13.09.2023 по 06.12.2024

(подпись)

Н.Н. Перевозчикова
(расшифровка подписи)

ДОКУМЕНТ ПОДПИСАН ЭЛЕКТРОННОЙ ПОДПИСЬЮ
 Сертификат: 1A9A573ECSA26366DVA9D9D8EAD37BEV46
 Владелец: Выломова Юлия Александровна
 Действителен: 02.08.2023 по 25.10.2024

(должность)

Выломова Юлия Александровна
(расшифровка подписи)

(телефон, e-mail)

28 марта 2024 г.

Документ подписан электронной подписью.
 Исполнитель: Выломова Юлия Александровна, Сертификат: 1A9A573ECSA26366DVA9D9D8EAD37BEV46, Действителен: с 02.08.2023 по 25.10.2024), Главный бухгалтер (Выломова Юлия Александровна, Сертификат: 1A9A573ECSA26366DVA9D9D8EAD37BEV46, Действителен: с 02.08.2023 по 25.10.2024), Руководитель централизованной бухгалтерии (Перевозчикова Наталья Николаевна, Сертификат: 00B90488D5C979084873C850E6D55B5C8F8, Действителен: с 13.09.2023 по 06.12.2024)

**ОТЧЕТ
ОБ ИСПОЛНЕНИИ УЧРЕЖДЕНИЕМ ПЛАНА ЕГО ФИНАНСОВО-ХОЗЯЙСТВЕННОЙ ДЕЯТЕЛЬНОСТИ**

на 1 января 2024 г.

БУ ОШИ УР "Республиканский лицей-интернат"

Министерство образования и науки УР

собственные доходы Учреждения

Форма по ОКУД	КОДЫ
0503737	
Дата	01.01.2024
по ОКПО	54464345
по ОКТМО	94616417
по ОКТО	74031306
Глава по БК	2
по ОКЕИ	383

1. Доходы Учреждения

Наименование показателя	Код стро-ки	Код анали-тики	Утверждено плановых назначений	Исполнено плановых назначений					итого	Сумма отклонения
				через лицевые счета	через банковские счета	через кассу Учреждения	некассовыми операциями			
1	2	3	4	5	6	7	8	9	10	
Доходы - всего	010		5 022 000,00	3 803 609,81				3 803 609,81	1 218 390,19	
Доходы от оказания платных услуг (работ), компенсаций затрат	040	130	5 017 000,00	3 803 609,81				3 803 609,81	1 213 390,19	
Выбытие нефинансовых активов	090	400	5 000,00						5 000,00	
Уменьшение стоимости материальных запасов	095	440	5 000,00						5 000,00	

2. Расходы учреждения

Наименование показателя	Код стро-ки	Код анали-тики	Утверждено плановых назначений	Исполнено плановых назначений					Итого	Сумма отклонения
				через лицевые счета	через банковские счета	через кассу учреждения	некассовыми операциями			
1	2	3	4	5	6	7	8	9	10	
Расходы - всего	200	X	5 688 752,93	4 366 762,36	-	-	-	4 366 762,36	1 321 990,57	
в том числе:										
Расходы на выплаты персоналу в целях обеспечения выполнения функций государственными (муниципальными) органами, казенными учреждениями, органами управления государственными внебюджетными фондами										
Расходы на выплаты персоналу казенных учреждений	200	100	401 980,00	316 869,83	-	-	-	316 869,83	85 110,17	
Фонд оплаты труда учреждений	200	110	401 980,00	316 869,83	-	-	-	316 869,83	85 110,17	
Иные выплаты персоналу учреждений, за исключением фонда оплаты труда	200	111	236 500,00	184 519,98	-	-	-	184 519,98	50 980,02	
Взносы по обязательному социальному страхованию на выплаты по оплате труда работников и иные выплаты работникам учреждений	200	112	93 034,50	62 894,50	-	-	-	62 894,50	30 140,00	
Закупка товаров, работ и услуг для обеспечения государственных (муниципальных) нужд	200	119	73 445,50	69 455,35	-	-	-	69 455,35	3 990,15	
Иные закупки товаров, работ и услуг для обеспечения государственных (муниципальных) нужд	200	200	5 279 740,77	4 048 744,53	-	-	-	4 048 744,53	1 230 996,24	
Прочая закупка товаров, работ и услуг	200	240	5 279 740,77	4 048 744,53	-	-	-	4 048 744,53	1 230 996,24	
Закупка энергетических ресурсов	200	244	4 758 740,77	3 590 613,78	-	-	-	3 590 613,78	1 168 126,99	
Иные бюджетные ассигнования	200	247	521 000,00	458 130,75	-	-	-	458 130,75	62 869,25	
Уплата налогов, сборов и иных платежей	200	800	7 032,16	1 148,00	-	-	-	1 148,00	5 884,16	
Уплата налогов, сборов и иных платежей	200	850	7 032,16	1 148,00	-	-	-	1 148,00	5 884,16	
Уплата прочих налогов, сборов	200	852	4 968,56	1 148,00	-	-	-	1 148,00	3 820,56	
Уплата иных платежей	200	853	2 063,60	-	-	-	-	-	2 063,60	
Результат исполнения (дефицит / профицит)	450	X	-666 752,93	-563 152,55	-	-	-	-563 152,55	X	


3. Источники финансирования дефицита средств учреждения

Форма 0503737 с. 3


Наименование показателя	1	Код стро-ки	Код анал-и-тики	Утверждено плановых назначений	Исполнено плановых назначений				Итого	Сумма отклонения
					5	6	7	8		
Источники финансирования дефицита средств - всего (стр. 520 + стр. 590+ стр. 620 + стр. 700 + стр. 730 + стр. 820 + стр. 830)		500		666 752,93	563 152,55				563 152,55	103 600,38
в том числе:										
Внутренние источники		520								
из них:										
Курсовые разницы		520	171							
Поступление денежных средств и их эквивалентов (+)			510							
Выбытие денежных средств и их эквивалентов (-)			610							
Увеличение стоимости ценных бумаг, кроме акций и иных финансовых инструментов			520							
Уменьшение стоимости ценных бумаг, кроме акций и иных финансовых инструментов			620							
Уменьшение стоимости акций и иных финансовых инструментов			630							
Увеличение задолженности по судам и бюджетным кредитам			540							
Уменьшение задолженности по судам и бюджетным кредитам			640							
Увеличение внутренних долговых обязательств			710							
Уменьшение внутренних долговых обязательств			810							
Движение денежных средств		590	x							
поступление денежных средств прочие		591	510							
выбытие денежных средств		592	610							
Внешние источники		620								
из них:										
Увеличение стоимости ценных бумаг, кроме акций и иных финансовых инструментов		620	520							
Уменьшение стоимости ценных бумаг, кроме акций и иных финансовых инструментов		620	620							
Увеличение задолженности по судам и бюджетным кредитам		620	540							
Уменьшение задолженности по судам и бюджетным кредитам		620	640							
Увеличение внешних долговых обязательств		620	720							
Уменьшение внешних долговых обязательств		620	820							
Изменение остатков средств		700	x	666 752,93	563 152,55			563 152,55	103 600,38	
увеличение остатков средств, всего		710	510		-3 814 591,16			-3 814 591,16	x	
уменьшение остатков средств, всего		720	610		4 377 743,71			4 377 743,71	x	
Изменение остатков по внутренним оборотам средств учреждения		730	x							
в том числе:										
увеличение остатков средств учреждения		731	510						x	

4. Сведения о возвратах остатков субсидий и расходов прошлых лет


Наименование показателя	1	2	3	4	5	6	7	8	Произведено возвратов			
									Код строки	Код аналитики	через личные счета	через банковские счета
Возвращено остатков субсидий прошлых лет, всего		910	X									
Возвращено расходов прошлых лет, всего		950										

Руководитель (подпись)  Воробьева Н.Е. (расшифровка подписи) Руководитель финансово-экономической службы (подпись) (расшифровка подписи)

Главный бухгалтер

 **ДОКУМЕНТ ПОДПИСАН ЭЛЕКТРОННОЙ ПОДПИСЬЮ**
Сертификат: 1A9A573E3CA26366D9AD9D8E4D37BE46
Владелец: Выломова Юлия Александровна
Действителен: 02.08.2023 по 25.10.2024

Централизованная бухгалтерия (наименование, ОГРН, ИНН, КПП, местонахождение)

 **ДОКУМЕНТ ПОДПИСАН ЭЛЕКТРОННОЙ ПОДПИСЬЮ**
Сертификат: 00B90488D5C979084873C850E6D55B5C8FB
Владелец: Первозчикова Наталья Николаевна
Действителен: 13.09.2023 по 06.12.2024

Руководитель (подпись) (расшифровка подписи)

Н.Н. Первозчикова (расшифровка подписи)

Исполнитель (подпись) _____ (должность) _____ (расшифровка подписи) _____ (расшифровка подписи) _____ (телефон, e-mail)

28^{го} марта 2024 г.

Документ подписан электронной подписью. Исполнитель(Выломова Юлия Александровна, Сертификат: 1A9A573E3CA26366D9AD9D8E4D37BE46, Действителен: с 02.08.2023 по 25.10.2024), Главный бухгалтер(Выломова Юлия Александровна, Сертификат: 1A9A573E3CA26366D9AD9D8E4D37BE46, Действителен: с 02.08.2023 по 25.10.2024), Руководитель централизованной бухгалтерии(Первозчикова Наталья Николаевна, Сертификат: 00B90488D5C979084873C850E6D55B5C8FB, Действителен: с 13.09.2023 по 06.12.2024)